

Activités bancaires

En 2014, l'encours de crédits bancaires progresse plus vite qu'en France de province

En 2014, l'encours de crédits bancaires a augmenté de 2,2 % en Provence-Alpes-Côte-d'Azur. Cette progression est supérieure à celle de France de province (+ 1,0 %). La hausse régionale est principalement portée par les crédits de trésorerie et à l'habitat. Tous les départements de la région sont concernés.

Bernard Benitez, Banque de France

La région Provence-Alpes-Côte-d'Azur représente 9,5 % des encours de crédits de la France de province. Elle se place ainsi au 2^e rang des régions, derrière Rhône-Alpes (14,2 %). En 2014, l'encours de crédits de Paca a progressé de 2,2 % (+ 2,5 milliards d'euros) et s'élève à un peu plus de 110 milliards fin décembre 2014 (*figure 1*). Pour autant, cette hausse est moins importante que celle observée fin 2013 (+ 3,4 %, soit + 3,5 milliards d'euros sur un an). En France de province comme en France métropolitaine, la hausse a été moins soutenue (+ 1,0 % chacune).

Les crédits à l'habitat et de trésorerie ont soutenu la croissance de l'encours global

En Paca, les crédits à l'habitat, à l'équipement et ceux de trésorerie représentent 95,4 % de l'encours de crédit total fin 2014, soit un niveau équivalent à celui de décembre 2013 (*figure 2*). Pour la France de province, cette part atteint 96,5 %, soit 0,1 point de plus qu'un an auparavant. En France métropolitaine, elle s'établit à 92,7 % (+ 0,3 point).

En 2014, la progression des encours régionaux a été majoritairement portée par

la hausse des crédits à l'habitat et des crédits de trésorerie. En Paca, les crédits à l'habitat ont augmenté de 2,8 % sur un an ; ils représentent 63 % du total des crédits, soit 3,1 points de plus qu'en France de province. Les crédits de trésorerie ont pour leur part progressé de 7,5 % ; ils représentent 7,9 % de l'encours global en Paca, contre 8,8 % en France de province. À l'inverse, les crédits à l'équipement ont légèrement diminué (- 0,7 %). Ils représentent 24,5 % du total de l'encours de crédit de Paca (27,8 % en province). Parmi les crédits les moins représentés, une baisse a été enregistrée dans les autres crédits et notamment ceux à l'exportation. Les créances commerciales ont également reculé (- 2,1 %).

En France de province, l'évolution plus modérée de l'encours a été portée par les crédits à l'habitat (+ 2,3 %) et les autres crédits (+ 0,7 %).

Crédits en hausse dans tous les départements

L'encours de crédit total a progressé dans tous les départements de Provence-Alpes-Côte-d'Azur (*figure 3 et figure 4*). Dans les Bouches-du-Rhône (40 % de l'encours régional), le crédit a augmenté de 3,5 %

sur un an ; la hausse est identique dans le Vaucluse et comparable dans les Hautes-Alpes (+ 3,7 %). Elle est moins soutenue dans les Alpes-de-Haute-Provence (+ 1,7 %) et le Var (+ 1,5 %), et encore plus modérée dans les Alpes-Maritimes (+ 0,5 %). Ce dernier département représente un quart des encours de la région. Comme au niveau régional, la hausse des encours départementaux a été majoritairement soutenue par celle des crédits à l'habitat et de trésorerie. ■

Pour comprendre les résultats

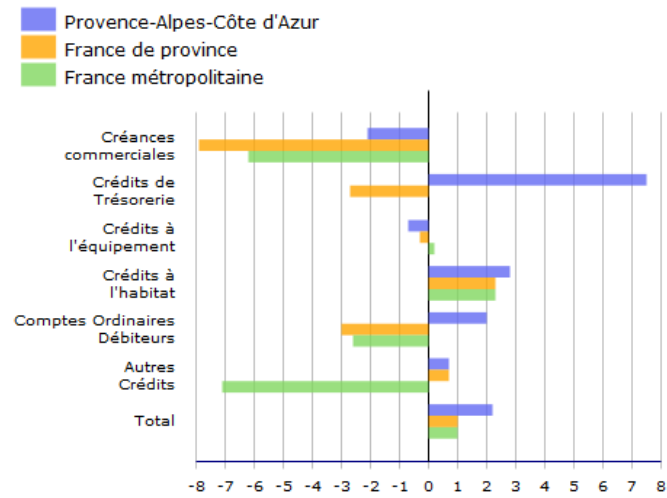
Les centralisations financières territoriales recensent, sur une base conventionnelle, les opérations (dépôts et crédits) traitées par les banques adhérentes à la Fédération bancaire française, pour le compte de leur clientèle non financière (résidente et non résidente). Ne participent à cette centralisation ni les sociétés financières ni les institutions financières spécialisées.

Les centralisations sont élaborées en fonction de l'implantation géographique des guichets ayant traité les opérations et sont agrégées par département de France métropolitaine. Les variations données peuvent refléter les modifications affectant les réseaux bancaires.

Pour en savoir plus

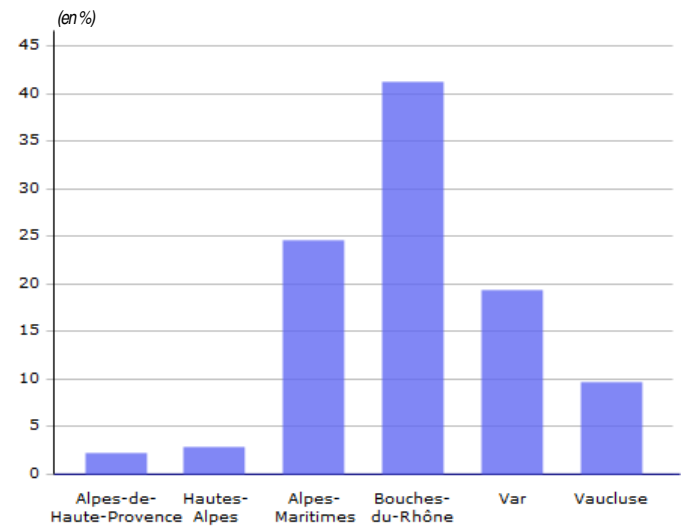
- « Titres, dépôts et crédits », Banque de France
<https://www.banque-france.fr/economie-et-statistiques/titres-credit-et-depots.html>
- « La conjoncture économique pour Paca », Banque de France
<https://www.banque-france.fr/economie-et-statistiques/conjoncture-et-croissance/publications-regionales/publications/provence-alpes-cote-dazur.html>

1 Évolution des différents types d'encours entre décembre 2013 et décembre 2014 (en %)



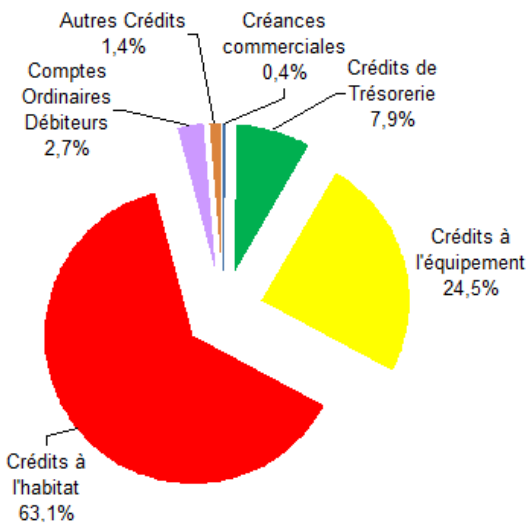
Source : Banque de France, Centralisations financières territoriales des dépôts et crédits à fin décembre 2013 et 2014

3 Répartition départementale des encours de crédits en 2014



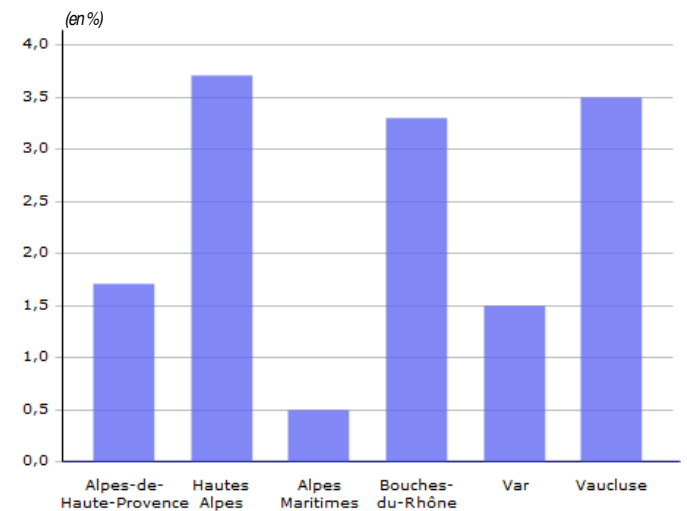
Source : Banque de France, Centralisations financières territoriales des dépôts et crédits - décembre 2014

2 Répartition par type de crédits en Provence-Alpes-Côte d'Azur (en %)



Source : Banque de France, Centralisations financières territoriales des dépôts et crédits - décembre 2014

4 Évolutions départementales des encours de crédits en 2014



Source : Banque de France, Centralisations financières territoriales des dépôts et crédits - décembre 2014